

Rilievo misure

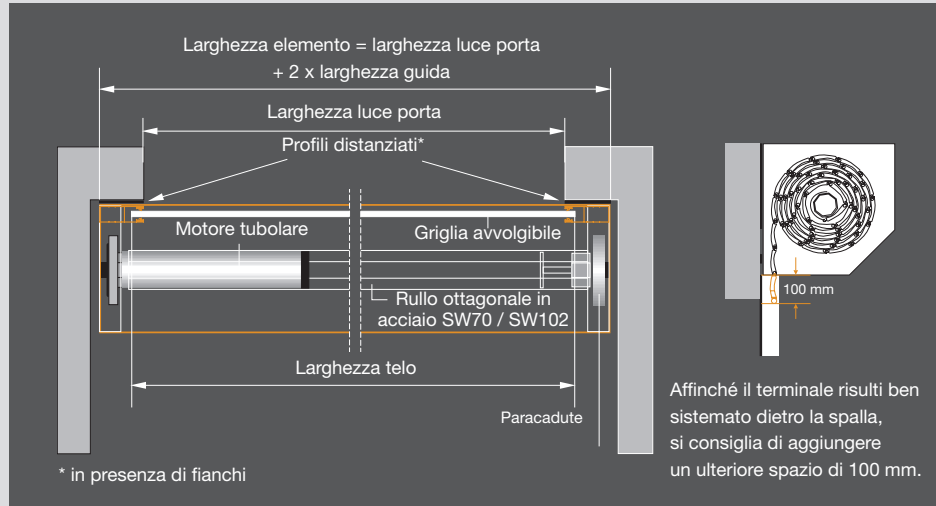
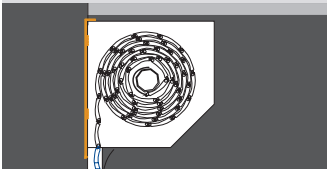
Rilievo standard per sistema con veletta B1 e B2 (base ROLENTO) -> guide sempre 110 x 44 mm

(guida opzionale: v. Catalogo tecnico porte garage)

Rilievo standard per sistema con piastra flangiata F1

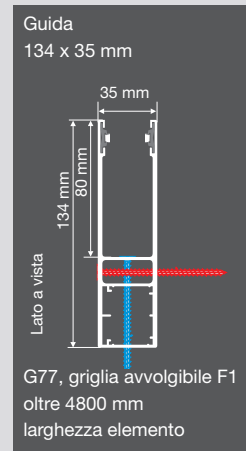
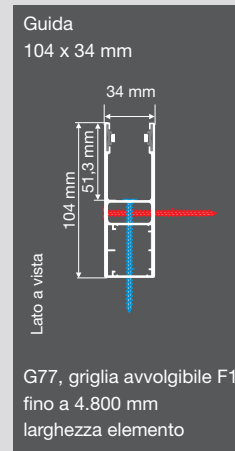
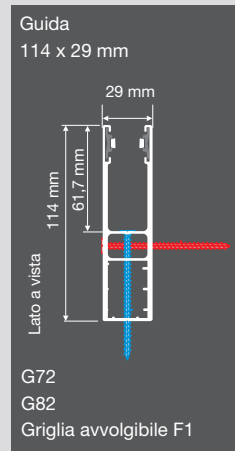
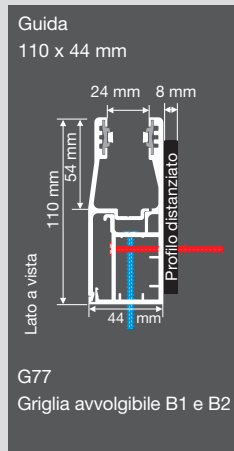
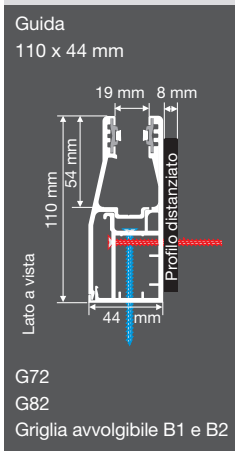
Guida	Modello di griglia
114 x 29 mm	G82 / G72
104 x 34 mm	G77 < 4.800 mm LE
134 x 35 mm	G77 > 4.800 mm LE

Nota per B1 e B2: per il montaggio in luce, si prega di ordinare anche la veletta complementare.



* in presenza di fianchi
Larghezza minima elemento = 1300 mm

Guide



Sicurezza fornita dalle fotocellule (indispensabile con il comando ad impulsi)

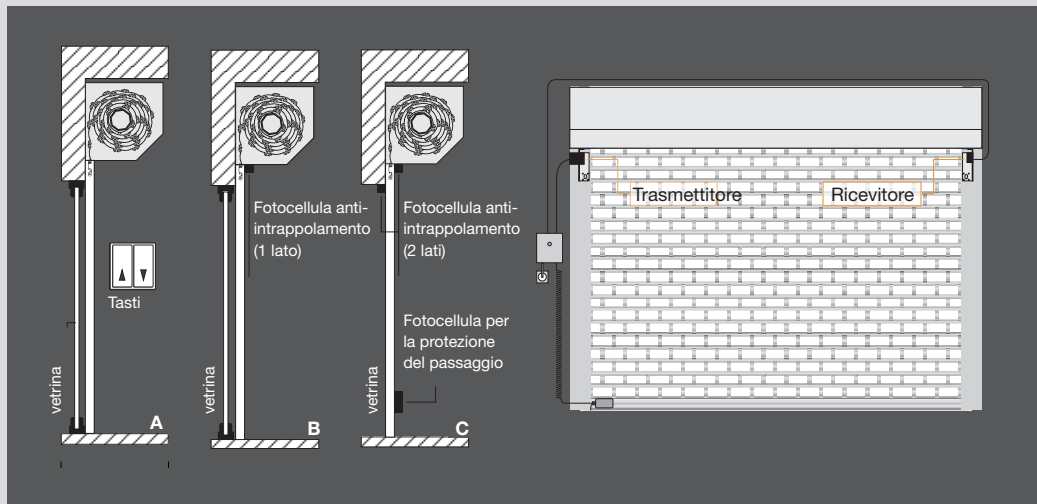
Esempi di applicazione

A senza anti-intrappolamento con comando a uomo presente

B anti-intrappolamento vetrina

C anti-intrappolamento zona di passaggio

Nota
Fotocellula anti-intrappolamento disponibile solo con TS 600.



Optional e accessori importanti consigliati. Ulteriori accessori sono riportati nella scheda "Optional garage".

Comfort & funzioni complementari

Comando radio

Pacchetto centralina IF2*
Comando ad impulso con sistema radio e 2 telecomandi, con TS 600, con costa di sicurezza ottica cablata



inclusi 2 telecomandi

Commutatore a codice radio
10 canali, a batteria



Telecomando Slider+
4 canali (acciaio inox)



Comando di emergenza in caso di assenza di corrente

INB Comando di emergenza integrato
Comando ad argano ad altezza ergonomica. Integrato nella guida laterale. Solo per PROTEGO B1 e B2



Consigliato da noi!

Passaggio nel muro per INB 500 mm
Comando dall'interno e dall'esterno, su uno o su entrambi i lati.



NHK Pacchetto argano di emergenza (vecchio modello)
Comando dall'interno o dall'esterno (opzionale). Disponibile anche per il montaggio della griglia all'esterno.



Passaggio nel muro per NHK 500 mm.



Sicurezza & protezione

Protezione per persone e cose

Fotocellula ad un via con 2 fili in basso per la sicurezza durante il passaggio



Fotocellula in alto per la protezione anti-intrappolamento



Colori personalizzati	Unità	€
v. "Color Collection ROMA" da pag. 16 / "Optional porte garage" pag. 345		
Cassonetto e guide verniciati a polvere al di fuori delle 7 tonalità di sistema e nei colori della ColorCollection ROMA (solo B1 / B2)	E	
Guide verniciate a polvere al di fuori delle 7 tonalità di sistema e nei colori della ColorCollection ROMA	E	
Ulteriore supplemento per la verniciatura della veletta complementare da 250 e 300 al di fuori delle 7 tonalità di sistema e nei colori della ColorCollection ROMA (senza veletta); solo B1 / B2	E	
Modello griglia G82/G72 verniciata a polvere nei colori RAL-classic	m ²	
Modello griglia G82/G72, in elox C0-C35	m ²	
Modello griglia G82/G72 grezza. Riduzione di prezzo	m ²	

Altri pacchetti di comando	Unità	€
Pacchetto di comando T1 (scheda centraline)	p.zo	
Pacchetto di comando T2 (scheda centraline)	p.zo	
Pacchetto di comando I2 (scheda centraline)*	p.zo	

Accessori radio	Unità	€
Telecomando a 4 canali	p.zo	
Supporto a muro per telecomando	p.zo	
Radoricevitore complementare a 2 canali, IP66	p.zo	
Tasto interno radio a 2 canali, con doppio tasto, a batteria	p.zo	

Accessori comando di emergenza	Unità	€
Passaggio nel muro per INB o NHK. 1000 mm	p.zo	

Accessori cablati	Unità	€
Interruttore a bilanciere da incasso	p.zo	
Interruttore a bilanciere a vista	p.zo	
Pulsante da incasso	p.zo	
Pulsante a vista	p.zo	
Pulsante a chiave da incasso/a vista, a 1 polo	p.zo	
Pulsante a chiave da incasso/a vista, a 2 poli	p.zo	
Combinazione 3 tasti da incasso	p.zo	
Combinazione 3 tasti a vista	p.zo	
Combinazione pulsante a chiave da incasso	p.zo	
Combinazione pulsante a chiave a vista	p.zo	
Interruttore principale a vista, 3 poli, IP 65	p.zo	
Pulsante a tirante a soffitto con catena in plastica 2,5 m	p.zo	
Commutatore a codice A con box per l'elettronica e tastierino	p.zo	
Tastierino in acciaio inox come accessorio per il commutatore a codice A	p.zo	
Kit lampada di segnalazione rossa	p.zo	

Accessori guide, cassonetto e funzione complementare	Unità	€
Guida chiusa in basso (nel colore delle guide)	E	
Angolare di montaggio porta garage 80 x 40 mm (nel colore delle guide)	p.zo	
Veletta complementare da 250 nelle 7 tonalità di sistema (solo B1)	ml L	
Veletta complementare da 300 nelle 7 tonalità di sistema (solo B2)	ml L	
Terminale obliquo 1, solo su G77	ml L	
Terminale obliquo 2, solo su G77	ml L	

* Osservare l'obbligo di fotocellula!

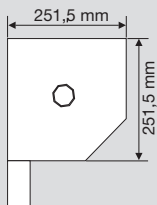


Griglia avvolgibile in alluminio

Misura cassonetto

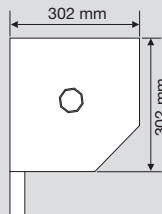
PROTEGO B1 (base ROLENTO)

Sistema a punto fisso

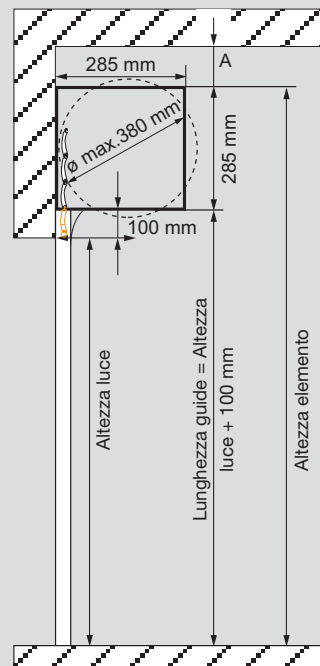


PROTEGO B2 (base ROLENTO)

Sistema di avvolgimento




Misura staffa PROTEGO F1



Altezza griglia in mm	Misura A* in mm
2500	10
3700	30
4800	60

* Misura A = ingombro min. tra bordo superiore piastra e soffitto

Colori per i sistemi: Cassonetto (B1+ B2) e guide



Collezione Harmonie




7 tonalità opaco liscio	ROMA 9016 (~ RAL 9016, bianco traffico)	ROMA Grigio	ROMA 9006 (~ RAL 9006, argento)	ROMA 9007 (~ RAL 9007, grigio alluminio)	ROMA Sarotti	ROMA DB 703	ROMA 7016 (~ RAL 7016, grigio antracite)
-------------------------	--	-------------	------------------------------------	---	--------------	-------------	---

Colori speciali*



Color Collection ROMA (corredo speciale) Considerare il supplemento!

Superficie standard G77:
RAL classic



Superficie standard G82:
Elox EV1



Colori speciali*:
verniciato a polvere
RAL classic




Colore elox

C-0	C-31	C-32
C-33	C-34	C-35

Superficie standard G72:
Elox EV1



Colori speciali*:
verniciato a polvere
RAL-classic



Colore elox

C-0	C-31	C-32
C-33	C-34	C-35

*corredo speciale. Considerare il supplemento!

Per motivi tecnici di stampa sono possibili differenze cromatiche. Per la scelta si consiglia di usare sempre le mazzette originali.

